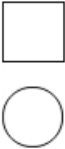
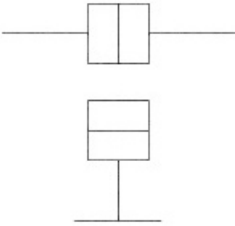
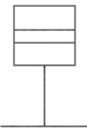





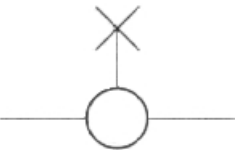
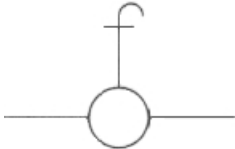



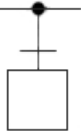
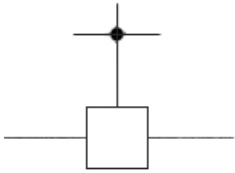






Pozzetti, scarichi e dispositivi diversi

Descrizione	Simbolo grafico
Pozzetti, pezzi di collegamento ed altri componenti che costituiscono i sistemi di scarico.	
Pozzetto per raccolta acque meteoriche, simbolo grafico generale. Dovrà essere precisato se il pozzetto è provvisto di sifone.	
Pozzetto per raccolta acque meteoriche a bocca di lupo.	
Pozzetto di ispezione e pulizia, simbolo grafico generale.	
Pozzetto a flusso aperto.	
Pozzetto a flusso chiuso.	
Pozzetto o pozzo perdente.	
Canalina con griglia per raccolta acque meteoriche.	
Canalina con griglia per raccolta acque meteoriche.	

Pozzetto con dispositivo di lavaggio.	
Pozzetto con sifone.	
Separatore, simbolo grafico generale.	
Sifone.	
Pozzetto con dispositivo di drenaggio per condotte in pressione.	
Pozzetto con dispositivo di presa d'acqua.	
Bocchettone da terrazzo per raccolta acque meteoriche.	
Scarico aperto.	
Scarico chiuso.	
Esalatore.	
Tutti i simboli grafici sono rappresentati in conformità alle regole stabilite dalla UNI ISO 3461/2 ed hanno linee con spessore di 0,5 mm. Nei simboli grafici dove le linee assumono uno spessore diverso, il valore di questo viene indicato nella descrizione.	